




"U", testeros y ejes de empalme sueltos fabricados en acero al carbono y acero inoxidable.



Canales en tramos de dos a seis metros fabricados en acero al carbono, antidesgaste e inoxidable. Cilindradas o plegadas.



Polietileno PE-1000 para apoyo de sinfines y protección de la canal.



Poliuretano para apoyo a sinfines y protección de la canal.



Plancha de polirom (poliuretano + alma metálica)



Diferentes soportes intermedios (péndulos) con casquillos de bronce, deirin, etc. con sus ejes intermedios.